

#### 4. Меры безопасности на речном и морском транспорте

Ступая на борт судна речного или морского типа, пассажир полностью подчиняется власти и командам капитана (касающихся пассажиров), а также помощников капитана.



Обязанности пассажира на борту судна:

1) разобраться, как пользоваться спасательными и противопожарными средствами и где они на судне находятся (в ящиках, на стенках, в шкафах кают), ознакомиться с судовыми памятками для пассажира;

2) при возникновении чрезвычайной ситуации точно выполнять указания капитана, его помощников и экипажа судна;

3) при эвакуации в первую очередь борт судна покидают женщины, дети, раненые и старые люди;

4) немедленно бросить спасательный круг, если человек упал за борт.

#### 5. Обеспечение безопасности дорожного движения

Регулирование и обеспечение безопасности дорожного движения на всей территории России устанавливают единые Правила дорожного движения

В них установлены:

1) единый порядок дорожного движения;

2) обязанности и права участников дорожного движения (водителя транспортного средства, пешехода, пассажира, сотрудника ГИБДД);

3) сигналы светофора и регулировщика;

- 4) дорожные знаки и их значение;
- 5) дорожная разметка и ее характеристики;
- б) уголовная и административная ответственность за нарушение правил дорожного движения.

Водитель – лицо, управляющее каким-либо транспортным средством, погонщик, ведущий по дороге вьючных, верховых животных или стадо. К водителю приравнивается инструктор, обучающий вождению.

#### Обязанности водителя:

1) иметь при себе соответствующие документы на право управления и владения транспортным средством и предоставлять их по требованию сотрудников милиции;



2) перед выездом проверять и в пути обеспечивать исправное техническое состояние транспортного средства;

3) проходить по требованию сотрудников милиции освидетельствование на состояние опьянения, проверку знаний правил и навыков вождения, а также медицинское освидетельствование для подтверждения способности к управлению транспортным средством (ТС);

4) при дорожно-транспортном происшествии (ДТП):

а) немедленно остановить (не трогать с места) транспортное средство;

б) включить аварийную световую сигнализацию и выставить знак аварийной остановки;

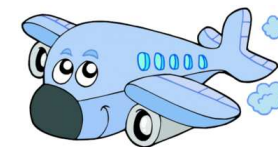

в) принять возможные меры для оказания доврачебной медицинской помощи пострадавшим, вызвать скорую помощь;

г) сообщить о случившемся в милицию и ожидать ее приезда.

Составитель: Методист Красильникова

## Памятка для родителей

### Правила безопасного поведения на транспорте



Транспортные средства – устройства, предназначенные для перевозки по дорогам людей, грузов или оборудования, установленного на них. Транспорт может быть личным, акционерных предприятий и общественным (муниципальным). Он может быть также наземным (автомобильным и железнодорожным), подземным (метро), авиационным, морским и речным.

Нет абсолютно безопасного транспорта. На любом виде транспорта возможны следующие опасные ситуации: столкновения с автотранспортом, пожар, экстренное торможение, криминальные конфликты, сексуальные домогательства и др.

### 1. Правила безопасного поведения на транспорте (городском общественном, акционерных предприятий и частном)



Необходимо неукоснительно соблюдать правила:

1) при пользовании общественным (и других видов владения) транспортом не высовывайтесь из окна и держитесь за поручни;

2) при ожидании автобуса (трамвая, троллейбуса) на остановке не приближайтесь к транспорту ближе, чем на 0,5 м;

3) когда машина (автобус, троллейбус) подходит к остановке, не спешите встать в первом ряду;

4) войдя в транспорт, не задерживайтесь на подножке, проходите в салон;

5) выйдя из транспорта на тротуар, дождитесь, когда автобус, троллейбус или трамвай отъедет, и только после этого начинайте переход улицы;

6) пользуясь эскалатором, стойте справа, держась за поручни;

7) никогда не садитесь на ступени движущегося эскалатора;

8) если вы спешите, двигайтесь по эскалатору спокойно, держась за поручни;

9) ожидая поезда в метро, не подходите к краю платформы, находитесь за предупредительной полосой;

10) будьте особенно внимательны, выходя из последних дверей последнего вагона поезда метро.

### 2. Меры безопасности на железнодорожном транспорте

С точки зрения безопасности самые лучшие места в поезде – в центральных вагонах, спиной по ходу движения.

Меры безопасности:

1) не открывать при движении поезда наружные двери;

2) нельзя высовываться из окон;

3) тщательно укладывать свой багаж на верхних полках, при этом хорошо зафиксировать его на случай возможного падения при экстренном торможении или аварии;

4) не срывать без необходимости стопкран. Даже при пожаре нельзя останавливать поезд на мосту, в туннеле и других местах, где может осложниться эвакуация;

5) при крушении или экс-



тренном торможении, важно – закрепить себя, чтобы при падении избежать травм;

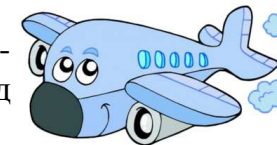
6) переходить железнодорожные пути только в местах, безопасных для перехода, – по подземному туннелю, надземному мостику или по служебным и специальным переходам, где проложены шпалы или железобетонные плитки, в других местах не положено и опасно – ваша нога может быть зажата между рельсами в месте стрелочного автоматического перевода.

### 3. Особенности поведения в авиационном транспорте

В самолете, следует:

1) изучить памятки, прослушать инструкции экипажа;

2) застегнуть ремень, подогнав его под свою фигуру;



3) при разгерметизации самолета немедленно надеть кислородную маску, помочь сделать это ребенку.

### Сразу после остановки самолета в случае вынужденной посадки следует:

1) покинуть самолет через основной или аварийный выходы;

2) отбежать от самолета;

3) оказать первую медицинскую помощь пострадавшим пассажирам;

4) оборудовать временное убежище из обломков самолета, веток, снега;

5) собрать в одно место воду, еду, теплые вещи;

6) избрать командира (в случае гибели экипажа при аварийной посадке);

7) оборудовать временный лагерь.