

МИНИСТЕРСТВО ПРОСВЕЩЕНИЯ РОССИЙСКОЙ ФЕДЕРАЦИИ

Департамент образования и науки Ханты-Мансийского автономного округа-Югры

Комитет по образованию администрации Ханты-Мансийского района

МКОУ ХМР СОШ с. Кышик

РАССМОТРЕНО
Руководитель МО
Рамих М.В.
Протокол №1
от 31.08.2023г.

УТВЕРЖДЕНО
Директор МКОУ ХМР СОШ
с.Кышик
Герасименко Н.А.
Приказ №335 -О
от "31" 08.2023 г.

РАБОЧАЯ ПРОГРАММА

учебного предмета
«Изобразительное искусство»

для 1 класса начального общего
образования
на 2023-2024 учебный год

Составитель: Сосновская Н.А.
учитель начальных классов

Содержание

1. Пояснительная записка;
2. Содержание учебного предмета, курса;
3. Планируемые результаты освоения учебного предмета, курса;
4. Тематическое планирование;
5. Календарно-тематическое планирование, в том числе с учетом рабочей программы воспитания
6. Учебно-методическое обеспечение образовательного процесса
7. Материально-техническое обеспечение образовательного процесса

ПОЯСНИТЕЛЬНАЯ ЗАПИСКА

Рабочая программа учебного предмета «Изобразительное искусство» (предметная область «Изобразительное искусство») на уровне начального общего образования составлена на основе Требований к результатам освоения программы начального общего образования Федерального государственного образовательного стандарта начального общего образования (далее – ФГОС НОО), Федеральной образовательной программы начального общего образования (далее – ФОП НОО), Федеральной рабочей программы по учебному предмету «Изобразительное искусство» (далее – ФРП «Изобразительное искусство»), а также ориентирована на целевые приоритеты, сформулированные в федеральной рабочей программе воспитания.

Нормативные правовые документы, на основании которых разработана рабочая программа.

Рабочая программа по изобразительному искусству для 1 класса составлена в соответствии:

с нормативными правовыми документами федерального уровня:

- Федеральным законом от 29.12.2012 г. №273 – ФЗ «Закон об образовании в Российской Федерации»;
- Приказ министерства просвещения РФ от 31 мая 2021 года № 286
Об утверждении федерального государственного образовательного стандарта начального общего образования в соответствии с подпунктом 4.2.30 пункта 4 Положения о Министерстве просвещения Российской Федерации, утвержденного постановлением Правительства Российской Федерации от 28 июля 2018 г. № 884 и пунктом 27 Правил разработки, утверждения федеральных государственных образовательных стандартов и внесения в них изменений, утвержденных постановлением Правительства Российской Федерации от 12 апреля 2019 г. № 434 Порядком организации и осуществления образовательной деятельности по ООП и программам начального общего, основного общего и среднего общего образования, утвержденным приказом Минпросвещения от 22.03.2021 №115.
- Приказ Министерства просвещения РФ от 11.12.2020 № 712 «О внесении изменений в некоторые федеральные государственные образовательные стандарты общего образования по вопросам воспитания обучающихся»;
- Примерной рабочей программы начального общего образования «Изобразительное искусство» (для 1-4 классов для образовательных организаций). Одобреной решением федерального учебно-методического объединения по общему образованию, протокол 3/21 от 27.09.2021 г.

с нормативными правовыми документами уровня образовательной организации:

- Уставом МКОУ ХМР СОШ с. Кышик;
- Основной образовательной программой начального общего образования;
- Положением о рабочей программе

Содержание программы распределено по модулям с учётом проверяемых требований к результатам освоения учебного предмета, выносимым на промежуточную аттестацию.

Цель преподавания предмета «Изобразительное искусство» состоит в формировании художественной культуры учащихся, развитии художественно-образного мышления и эстетического отношения к явлениям действительности путём освоения начальных основ художественных знаний, умений, навыков и развития творческого потенциала учащихся.

Преподавание предмета направлено на развитие духовной культуры учащихся, формирование активной эстетической позиции по отношению к действительности и

произведениям искусства, понимание роли и значения художественной деятельности в жизни людей.

Содержание предмета охватывает все основные виды визуально-пространственных искусств (собственно изобразительных): начальные основы графики, живописи и скульптуры, декоративно-прикладные и народные виды искусства, архитектуру и дизайн. Особое внимание уделено развитию эстетического восприятия природы, восприятию произведений искусства и формированию зрительских навыков, художественному восприятию предметно-бытовой культуры. Для учащихся начальной школы большое значение также имеет восприятие произведений детского творчества, умение обсуждать и анализировать детские рисунки с позиций выраженного в них содержания, художественных средств выразительности, соответствия учебной задачи, поставленной учителем. Такая рефлексия детского творчества имеет позитивный обучающий характер.

Важнейшей задачей является формирование активного, ценностного отношения к истории отечественной культуры, выраженной в её архитектуре, изобразительном искусстве, в национальных образах предметно-материальной и пространственной среды, в понимании красоты человека.

Учебные темы, связанные с восприятием, могут быть реализованы как отдельные уроки, но чаще всего следует объединять задачи восприятия с задачами практической творческой работы (при сохранении учебного времени на восприятие произведений искусства и эстетического наблюдения окружающей действительности).

На занятиях учащиеся знакомятся с многообразием видов художественной деятельности и технически доступным разнообразием художественных материалов. *Практическая художественно-творческая деятельность занимает приоритетное пространство учебного времени. При опоре на восприятие произведений искусства художественно-эстетическое отношение к миру формируется прежде всего в собственной художественной деятельности, в процессе практического решения художественно-творческих задач.*

Рабочая программа учитывает психолого-возрастные особенности развития детей 7—8 лет, при этом содержание занятий может быть адаптировано с учётом индивидуальных качеств обучающихся, как для детей, проявляющих выдающиеся способности, так и для детей-инвалидов и детей с ОВЗ.

В урочное время деятельность обучающихся организуется как в индивидуальном, так и в групповом формате с задачей формирования навыков сотрудничества в художественной деятельности.

МЕСТО УЧЕБНОГО ПРЕДМЕТА «ИЗОБРАЗИТЕЛЬНОЕ ИСКУССТВО» В УЧЕБНОМ ПЛАНЕ

В соответствии с Федеральным государственным образовательным стандартом начального общего образования учебный предмет «Изобразительное искусство» входит в предметную область «Искусство» и является обязательным для изучения. Содержание предмета «Изобразительное искусство» структурировано как система тематических модулей и входит в учебный план 1—4 классов программы начального общего образования в объёме 1 ч одного учебного часа в неделю. Изучение содержания всех модулей в 1 классе обязательно.

При этом предусматривается возможность реализации этого курса при выделении на его изучение двух учебных часов в неделю за счёт вариативной части учебного плана, определяемой участниками образовательного процесса. При этом предполагается не увеличение количества тем для изучения, а увеличение времени на практическую художественную деятельность. Это способствует качеству обучения и достижению более высокого уровня как предметных, так и личностных и метапредметных результатов обучения.

На изучение изобразительного искусства в 1 классе отводится 1 час в неделю, всего 33 часа.

СОДЕРЖАНИЕ УЧЕБНОГО ПРЕДМЕТА

Модуль «Графика»

Расположение изображения на листе. Выбор вертикального или горизонтального формата листа в зависимости от содержания изображения.

Разные виды линий. Линейный рисунок. Графические материалы для линейного рисунка и их особенности. Приёмы рисования линией.

Рисование с натуры: разные листья и их форма.

Представление о пропорциях: короткое — длинное. Развитие навыка видения соотношения частей целого (на основе рисунков животных).

Графическое пятно (ахроматическое) и представление о силуэте. Формирование навыка видения целостности. Цельная форма и её части.

Модуль «Живопись»

Цвет как одно из главных средств выражения в изобразительном искусстве. Навыки работы гуашью в условиях урока. Краски «гуашь», кисти, бумага цветная и белая.

Три основных цвета. Ассоциативные представления, связанные с каждым цветом. Навыки смешения красок и получение нового цвета.

Эмоциональная выразительность цвета, способы выражение настроения в изображаемом сюжете.

Живописное изображение разных цветков по представлению и восприятию. Развитие навыков работы гуашью. Эмоциональная выразительность цвета.

Тематическая композиция «Времена года». Контрастные цветовые состояния времён года. Живопись (гуашь), аппликация или смешанная техника.

Техника монотипии. Представления о симметрии. Развитие воображения.

Модуль «Скульптура»

Изображение в объёме. Приёмы работы с пластилином; дощечка, стек, тряпочка.

Лепка зверушек из цельной формы (черепашки, ёжика, зайчика, птички и др.). Приёмы вытягивания, вдавливания, сгибания, скручивания.

Лепка игрушки, характерной для одного из наиболее известных народных художественных промыслов (дымковская или каргопольская игрушка или по выбору учителя с учётом местных промыслов).

Бумажная пластика. Овладение первичными приёмами над- резания, закручивания, складывания.

Объёмная аппликация из бумаги и картона.

Модуль «Декоративно-прикладное искусство»

Узоры в природе. Наблюдение узоров в живой природе (в условиях урока на основе фотографий). Эмоционально-эстетическое восприятие объектов действительности. Ассоциативное сопоставление с орнаментами в предметах декоративно-прикладного искусства.

Узоры и орнаменты, создаваемые людьми, и разнообразие их видов. Орнаменты геометрические и растительные. Декоративная композиция в круге или в полосе.

Представления о симметрии и наблюдение её в природе. Последовательное ведение работы над изображением бабочки по представлению, использование линии симметрии при составлении узора крыльев.

Орнамент, характерный для игрушек одного из наиболее известных народных художественных промыслов: дымковская или каргопольская игрушка (или по выбору учителя с учётом местных промыслов).

Дизайн предмета: изготовление нарядной упаковки путём складывания бумаги и аппликации.

Оригами — создание игрушки для новогодней ёлки. Приёмы складывания бумаги.

Модуль «Архитектура»

Наблюдение разнообразных архитектурных зданий в окружающем мире (по фотографиям), обсуждение особенностей и составных частей зданий.

Освоение приёмов конструирования из бумаги. Складывание объёмных простых геометрических тел. Овладение приёмами склеивания, надрезания и вырезания деталей; использование приёма симметрии.

Макетирование (или аппликация) пространственной среды сказочного города из бумаги, картона или пластилина.

Модуль «Восприятие произведений искусства»

Восприятие произведений детского творчества. Обсуждение сюжетного и эмоционального содержания детских работ.

Художественное наблюдение окружающего мира природы и предметной среды жизни человека в зависимости от поставленной аналитической и эстетической задачи наблюдения (установки).

Рассматривание иллюстраций детской книги на основе содержательных установок учителя в соответствии с изучаемой темой.

Знакомство с картиной, в которой ярко выражено эмоциональное состояние, или с картиной, написанной на сказочный сюжет (произведения В. М. Васнецова, М. А. Врубеля и другие по выбору учителя).

Художник и зритель. Освоение зрительских умений на основе получаемых знаний и творческих практических задач — установок наблюдения. Ассоциации из личного опыта учащихся и оценка эмоционального содержания произведений.

Модуль «Азбука цифровой графики»

Фотографирование мелких деталей природы, выражение ярких зрительных впечатлений.

Обсуждение в условиях урока ученических фотографий, соответствующих изучаемой теме.

ПЛАНИРУЕМЫЕ ОБРАЗОВАТЕЛЬНЫЕ РЕЗУЛЬТАТЫ

ЛИЧНОСТНЫЕ РЕЗУЛЬТАТЫ

В центре программы по изобразительному искусству в соответствии с ФГОС начального образования находится личностное развитие обучающихся, приобщение их к российским традиционным духовным ценностям, а также социализация личности.

Программа призвана обеспечить достижение обучающимися личностных результатов:

уважения и ценностного отношения к своей Родине — России;

ценностно-смысловые ориентации и установки, отражающие индивидуально-личностные позиции и социально значимые личностные качества;

духовно-нравственное развитие обучающихся;

мотивацию к познанию и обучению, готовность к саморазвитию и активному участию в социально-значимой деятельности;

позитивный опыт участия в творческой деятельности;

интерес к произведениям искусства и литературы, построенным на принципах нравственности и гуманизма, уважительного отношения и интереса к культурным традициям и творчеству своего и других народов.

Патриотическое воспитание осуществляется через освоение школьниками содержания традиций отечественной культуры, выраженной в её архитектуре, народном, декоративно-прикладном и изобразительном искусстве. Урок искусства воспитывает патриотизм не в декларативной форме, а в процессе восприятия и освоения в личной художественной

деятельности конкретных знаний о красоте и мудрости, заложенных в культурных традициях.

Гражданское воспитание формируется через развитие чувства личной причастности к жизни общества и созидания качеств личности, приобщение обучающихся к ценностям отечественной и мировой культуры. Учебный предмет способствует пониманию особенностей жизни разных народов и красоты национальных эстетических идеалов. Коллективные творческие работы создают условия для разных форм художественно-творческой деятельности, способствуют пониманию другого человека, становлению чувства личной ответственности.

Духовно-нравственное воспитание является стержнем художественного развития обучающегося, приобщения его к искусству как сфере, концентрирующей в себе духовно-нравственный поиск человечества. Учебные задания направлены на развитие внутреннего мира обучающегося и воспитание его эмоционально-образной, чувственной сферы. Занятия искусством помогают школьнику обрести социально значимые знания. Развитие творческих способностей способствует росту самосознания, осознания себя как личности и члена общества.

Эстетическое воспитание — важнейший компонент и условие развития социально значимых отношений обучающихся, формирования представлений о прекрасном и безобразном, о высоком и низком. Эстетическое воспитание способствует формированию ценностных ориентаций школьников в отношении к окружающим людям, в стремлении к их пониманию, а также в отношении к семье, природе, труду, искусству, культурному наследию.

Ценности познавательной деятельности воспитываются как эмоционально окрашенный интерес к жизни людей и природы. Происходит это в процессе развития навыков восприятия и художественной рефлексии своих наблюдений в художественно-творческой деятельности. Навыки исследовательской деятельности развиваются при выполнении заданий культурно-исторической направленности.

Экологическое воспитание происходит в процессе художественно-эстетического наблюдения природы и её образа в произведениях искусства. Формирование эстетических чувств способствует активному неприятию действий, приносящих вред окружающей среде.

Трудовое воспитание осуществляется в процессе личной художественно-творческой работы по освоению художественных материалов и удовлетворения от создания реального, практического продукта. Воспитываются стремление достичь результат, упорство, творческая инициатива, понимание эстетики трудовой деятельности. Важны также умения сотрудничать с одноклассниками, работать в команде, выполнять коллективную работу — обязательные требования к определённым заданиям по программе.

МЕТАПРЕДМЕТНЫЕ РЕЗУЛЬТАТЫ

1. Овладение универсальными познавательными действиями

Пространственные представления и сенсорные способности:
характеризовать форму предмета, конструкции;
выявлять доминантные черты (характерные особенности) в визуальном образе;
сравнивать плоскостные и пространственные объекты по заданным основаниям;
находить ассоциативные связи между визуальными образами разных форм и предметов;
сопоставлять части и целое в видимом образе, предмете, конструкции;
анализировать пропорциональные отношения частей внутри целого и предметов между собой;
обобщать форму составной конструкции;

выявлять и анализировать ритмические отношения в пространстве и в изображении (визуальном образе) на установленных основаниях;

абстрагировать образ реальности при построении плоской композиции;

соотносить тональные отношения (тёмное — светлое) в пространственных и плоскостных объектах;

выявлять и анализировать эмоциональное воздействие цветовых отношений в пространственной среде и плоскостном изображении.

Базовые логические и исследовательские действия:

проявлять исследовательские, экспериментальные действия в процессе освоения выразительных свойств различных художественных материалов;

проявлять творческие экспериментальные действия в процессе самостоятельного выполнения художественных заданий;

проявлять исследовательские и аналитические действия на основе определённых учебных установок в процессе восприятия произведений изобразительного искусства, архитектуры и продуктов детского художественного творчества;

использовать наблюдения для получения информации об особенностях объектов и состояния природы, предметного мира человека, городской среды;

анализировать и оценивать с позиций эстетических категорий явления природы и предметно-пространственную среду жизни человека;

формулировать выводы, соответствующие эстетическим, аналитическим и другим учебным установкам по результатам проведённого наблюдения;

использовать знаково-символические средства для составления орнаментов и декоративных композиций;

классифицировать произведения искусства по видам и, соответственно, по назначению в жизни людей;

классифицировать произведения изобразительного искусства по жанрам в качестве инструмента анализа содержания произведений;

ставить и использовать вопросы как исследовательский инструмент познания.

Работа с информацией:

использовать электронные образовательные ресурсы;

уметь работать с электронными учебниками и учебными пособиями;

выбирать источник для получения информации: поисковые системы Интернета, цифровые электронные средства, справочники, художественные альбомы и детские книги;

анализировать, интерпретировать, обобщать и систематизировать информацию, представленную в произведениях искусства, текстах, таблицах и схемах;

самостоятельно готовить информацию на заданную или выбранную тему и представлять её в различных видах: рисунках и эскизах, электронных презентациях;

осуществлять виртуальные путешествия по архитектурным памятникам, в отечественные художественные музеи и зарубежные художественные музеи (галереи) на основе установок и квестов, предложенных учителем;

соблюдать правила информационной безопасности при работе в сети Интернет.

2. Овладение универсальными коммуникативными действиями

Обучающиеся должны овладеть следующими действиями:

понимать искусство в качестве особого языка общения — межличностного (автор — зритель), между поколениями, между народами;

вести диалог и участвовать в дискуссии, проявляя уважительное отношение к оппонентам, сопоставлять свои суждения с суждениями участников общения, выявляя и корректно отстаивая свои позиции в оценке и понимании обсуждаемого явления;

находить общее решение и разрешать конфликты на основе общих позиций и учёта интересов в процессе совместной художественной деятельности;

демонстрировать и объяснять результаты своего творческого, художественного или исследовательского опыта;

анализировать произведения детского художественного творчества с позиций их содержания и в соответствии с учебной задачей, поставленной учителем;

признавать своё и чужое право на ошибку, развивать свои способности сопереживать, понимать намерения и переживания свои и других людей;

взаимодействовать, сотрудничать в процессе коллективной работы, принимать цель совместной деятельности и строить действия по её достижению, договариваться, выполнять поручения, подчиняться, ответственно относиться к своей задаче по достижению общего результата.

3. Овладение универсальными регулятивными действиями

Обучающиеся должны овладеть следующими действиями:

внимательно относиться и выполнять учебные задачи, поставленные учителем;

соблюдать последовательность учебных действий при выполнении задания;

уметь организовывать своё рабочее место для практической работы, сохраняя порядок в окружающем пространстве и бережно относясь к используемым материалам;

соотносить свои действия с планируемыми результатами, осуществлять контроль своей деятельности в процессе достижения результата.

ПРЕДМЕТНЫЕ РЕЗУЛЬТАТЫ

Предметные результаты сформулированы по годам обучения на основе модульного построения содержания в соответствии с Приложением № 8 к Федеральному государственному образовательному стандарту начального общего образования, утверждённому приказом Министерства просвещения Российской Федерации.

Модуль «Графика»

Осваивать навыки применения свойств простых графических материалов в самостоятельной творческой работе в условиях урока.

Приобретать первичный опыт в создании графического рисунка на основе знакомства со средствами изобразительного языка.

Приобретать опыт аналитического наблюдения формы предмета, опыт обобщения и геометризации наблюдаемой формы как основы обучения рисунку.

Приобретать опыт создания рисунка простого (плоского) предмета с натуры.

Учиться анализировать соотношения пропорций, визуально сравнивать пространственные величины.

Приобретать первичные знания и навыки композиционного расположения изображения на листе.

Уметь выбирать вертикальный или горизонтальный формат листа для выполнения соответствующих задач рисунка.

Воспринимать учебную задачу, поставленную учителем, и решать её в своей практической художественной деятельности.

Уметь обсуждать результаты своей практической работы и работы товарищей с позиций соответствия их поставленной учебной задаче, с позиций выраженного в рисунке содержания и графических средств его выражения (в рамках программного материала).

Модуль «Живопись»

Осваивать навыки работы красками «гуашь» в условиях урока.

Знать три основных цвета; обсуждать и называть ассоциативные представления, которые рождает каждый цвет.

Осознавать эмоциональное звучание цвета и уметь формулировать своё мнение с опорой на опыт жизненных ассоциаций.

Приобретать опыт экспериментирования, исследования результатов смешения красок и получения нового цвета.

Вести творческую работу на заданную тему с опорой на зрительные впечатления, организованные педагогом.

Модуль «Скульптура»

Приобретать опыт аналитического наблюдения, поиска выразительных образных объёмных форм в природе (облака, камни, коряги, формы плодов и др.).

Осваивать первичные приёмы лепки из пластилина, приобретать представления о целостной форме в объёмном изображении.

Овладевать первичными навыками бумагопластики — создания объёмных форм из бумаги путём её складывания, надрезания, закручивания и др.

Модуль «Декоративно-прикладное искусство»

Уметь рассматривать и эстетически характеризовать различные примеры узоров в природе (в условиях урока на основе фотографий); приводить примеры, сопоставлять и искать ассоциации с орнаментами в произведениях декоративно-прикладного искусства.

Различать виды орнаментов по изобразительным мотивам: растительные, геометрические, анималистические.

Учиться использовать правила симметрии в своей художественной деятельности.

Приобретать опыт создания орнаментальной декоративной композиции (стилизованной: декоративный цветок или птица).

Приобретать знания о значении и назначении украшений в жизни людей.

Приобретать представления о глиняных игрушках отечественных народных художественных промыслов (дымковская, каргопольская игрушки или по выбору учителя с учётом местных промыслов) и опыт практической художественной деятельности по мотивам игрушки выбранного промысла.

Иметь опыт и соответствующие возрасту навыки подготовки и оформления общего праздника.

Модуль «Архитектура»

Рассматривать различные произведения архитектуры в окружающем мире (по фотографиям в условиях урока); анализировать и характеризовать особенности и составные части рассматриваемых зданий.

Осваивать приёмы конструирования из бумаги, складывания объёмных простых геометрических тел.

Приобретать опыт пространственного макетирования (сказочный город) в форме коллективной игровой деятельности.

Приобретать представления о конструктивной основе любого предмета и первичные навыки анализа его строения.

Модуль «Восприятие произведений искусства»

Приобретать умения рассматривать, анализировать детские рисунки с позиций их содержания и сюжета, настроения, композиции (расположения на листе), цвета, а также соответствия учебной задаче, поставленной учителем.

Приобретать опыт эстетического наблюдения природы на основе эмоциональных впечатлений с учётом учебных задач и визуальной установки учителя.

Приобретать опыт художественного наблюдения предметной среды жизни человека в зависимости от поставленной аналитической и эстетической задачи (установки).

Осваивать опыт эстетического восприятия и аналитического наблюдения архитектурных построек.

Осваивать опыт эстетического, эмоционального общения со станковой картиной, понимать значение зрительских умений и специальных знаний; приобретать опыт восприятия картин со сказочным сюжетом (В. М. Васнецова, М. А. Врубеля и других художников по выбору учителя), а также произведений с ярко выраженным эмоциональным настроением (например, натюрморты В. Ван Гога или А. Матисса).

Осваивать новый опыт восприятия художественных иллюстраций в детских книгах и отношения к ним в соответствии с учебной установкой.

Модуль «Азбука цифровой графики»

Приобретать опыт создания фотографий с целью эстетического и целенаправленного наблюдения природы.

Приобретать опыт обсуждения фотографий с точки зрения того, с какой целью сделан снимок, насколько значимо его содержание и какова композиция в кадре.

ТЕМАТИЧЕСКОЕ ПЛАНИРОВАНИЕ

№ п/п	Наименование разделов и тем программы	Количество часов			Дата изучения	Виды деятельности	Виды, формы контроля	Электронные (цифровые) образовательные ресурсы
		всего	контрольные работы	практические работы				
Модуль 1. Восприятие произведений искусства								
1.1.	Восприятие детских рисунков. Навыки восприятия произведений детского творчества и формирование зрительских умений.	0.5	0	0.5	09.09.2022	Наблюдать, рассматривать, анализировать детские рисунки с позиций их содержания и сюжета, настроения;	Практическая работа;	https://urok.1sept.ru/
1.2.	Первые представления о композиции: на уровне образного восприятия. Представление о различных художественных материалах.	1	0	1	14.09.2022	Объяснять расположение изображения на листе и выбор вертикального или горизонтального формата;	Практическая работа; Устный опрос;	https://urok.1sept.ru/
1.3.	Обсуждение содержания рисунка.	0.5	0	0.5	16.09.2022	Объяснять, какими художественными материалами (карандашами, мелками, красками и т. д.) сделан рисунок; Рисовать, выполнить рисунок на простую, всем доступную тему, например «Весёлое солнышко», карандашами или мелками;	Устный опрос;	https://urok.1sept.ru/
Итого по модулю 1		2						
Модуль 2. Графика								
2.1.	Линейный рисунок.	0.5	0	0.5	19.09.2022	Создавать линейный рисунок — упражнение на разный характер линий;	Практическая работа;	https://stranamasterov.ru/
2.2.	Разные виды линий.	0.5	0	0.5	22.09.2022	Наблюдать и анализировать характер линий в природе;	Практическая работа;	https://stranamasterov.ru/
2.3.	Линии в природе. Ветки (по фотографиям): тонкие — толстые, порывистые, угловатые, плавные и др.	0.5	0	0.5	24.09.2022	Наблюдать и анализировать характер линий в природе; Создавать линейный рисунок — упражнение на разный характер линий;	Практическая работа; Тестирование;	https://stranamasterov.ru/
2.4.	Графические материалы и их особенности. Приёмы рисования линией.	0.5	0.5	0	27.09.2022	Приобретать опыт обобщения видимой формы предмета; Анализировать и сравнивать соотношение частей, составляющих одно целое, рассматривать изображения животных с контрастными пропорциями; Приобретать опыт внимательного аналитического наблюдения; Развивать навыки рисования по представлению и воображению;	Практическая работа; Тестирование;	https://stranamasterov.ru/
2.5.	Рисунок с натуры: рисунок листьев разной формы (треугольный, круглый, овальный, длинный).	0.5	0	0.5	03.10.2022	Выполнять с натуры рисунок листа дерева; Рассматривать и обсуждать характер формы листа; Осваивать последовательность выполнения рисунка;	Практическая работа; Устный опрос;	https://stranamasterov.ru/

2.6.	Последовательность рисунка.	0.5	0	0.5	06.10.2022	Осваивать последовательность выполнения рисунка; Приобретать опыт обобщения видимой формы предмета;	Самооценка с использованием «Оценочного листа»; Практическая работа;	https://stranamasterov.ru/
2.7.	Первичные навыки определения пропорций и понимания их значения. От одного пятна — «тела», меняя пропорции «лап» и «шеи», получаем рисунки разных животных.	0.5	0	0.5	11.10.2022	Использовать графическое пятно как основу изобразительного образа; Соотнести форму пятна с опытом зрительных впечатлений; Приобрести знания о пятне и линии как основе изображения на плоскости; Учиться работать на уроке с жидкой краской;	Практическая работа;	https://stranamasterov.ru/
2.8.	Линейный тематический рисунок (линия-рассказчица) на сюжет стихотворения или сюжет из жизни детей (игры во дворе, в походе и др.) с простым и весёлым повествовательным сюжетом.	0.5	0	0.5	13.10.2022	Выполнить линейный рисунок на темы стихов С. Я. Маршака, А. Л. Барто, Д. Хармса, С. В. Михалкова и др. (по выбору учителя) с простым весёлым, озорным развитием сюжета;	Практическая работа;	https://stranamasterov.ru/
2.9.	Пятно-силуэт. Превращение случайного пятна в изображение зверушки или фантастического зверя. Развитие образного видения и способности целостного, обобщённого видения. Пятно как основа графического изображения.	0.5	0	0.5	15.10.2022	Приобрести знания о пятне и линии как основе изображения на плоскости; Учиться работать на уроке с жидкой краской; Создавать изображения на основе пятна путём добавления к нему деталей, подсказанных воображением;	Самооценка с использованием «Оценочного листа»; Устный опрос;	https://stranamasterov.ru/
2.10.	Тень как пример пятна. Теневой театр. Силуэт.	0.5	0	0.5	17.10.2022	Рассматривать и анализировать иллюстрации известных художников детских книг с позиций освоенных знаний о пятне, линии и пропорциях;	Практическая работа;	https://stranamasterov.ru/
2.11.	Навыки работы на уроке с жидкой краской и кистью, уход за своим рабочим местом.	0.5	0	0.5	20.10.2022	Учиться работать на уроке с жидкой краской; Создавать изображения на основе пятна путём добавления к нему деталей, подсказанных воображением;	Самооценка с использованием «Оценочного листа»; Практическая работа;	https://stranamasterov.ru/
2.12.	Рассмотрение и анализ средств выражения — пятна и линии — в иллюстрациях художников к детским книгам.	0.5	0	0.5	24.10.2022	Приобрести знания о пятне и линии как основе изображения на плоскости; Учиться работать на уроке с жидкой краской; Создавать изображения на основе пятна путём добавления к нему деталей, подсказанных воображением;	Практическая работа;	https://stranamasterov.ru/
Итого по модулю 2		6						
Модуль 3. Живопись								

3.1.	Цвет как одно из главных средств выражения в изобразительном искусстве. Навыки работы гуашью в условиях урока.	1	0	1	28.10.2022	Обсуждать ассоциативные представления, связанные с каждым цветом; Экспериментировать, исследовать возможности смешения красок, наложения цвета на цвет, размывания цвета в процессе работы над разноцветным ковриком; Осознавать эмоциональное звучание цвета, то, что разный цвет «рассказывает» о разном настроении — весёлом, задумчивом, грустном и др.;	Самооценка с использованием «Оценочного листа»; Устный опрос. Практическая работа;	https://stranamasterov.ru/
3.2.	Три основных цвета. Ассоциативные представления, связанные с каждым из цветов. Навыки смешения красок и получения нового цвета.	0.5	0	0.5	04.11.2022	Знать три основных цвета; Обсуждать ассоциативные представления, связанные с каждым цветом; Экспериментировать, исследовать возможности смешения красок, наложения цвета на цвет, размывания цвета в процессе работы над разноцветным ковриком;	Практическая работа;	https://stranamasterov.ru/
3.3.	Эмоциональная выразительность цвета.	0.5	0	0.5	08.11.2022	Осознавать эмоциональное звучание цвета, то, что разный цвет «рассказывает» о разном настроении — весёлом, задумчивом, грустном и др.; Объяснять, как разное настроение героев передано художником в иллюстрациях; Выполнить красками рисунок с весёлым или грустным настроением;	Практическая работа; Тестирование;	https://stranamasterov.ru/
3.4.	Цвет как выражение настроения, душевного состояния.	0.5	0	0.5	11.11.2022	Осознавать эмоциональное звучание цвета, то, что разный цвет «рассказывает» о разном настроении — весёлом, задумчивом, грустном и др.; Объяснять, как разное настроение героев передано художником в иллюстрациях; Выполнить красками рисунок с весёлым или грустным настроением;	Самооценка с использованием «Оценочного листа»; Практическая работа;	https://stranamasterov.ru/
3.5.	Наш мир украшают цветы. Живописное изображение по представлению и восприятию разных по цвету и формам цветков. Развитие навыков работы гуашью и навыков наблюдения.	1	0	1	15.11.2022	Выполнить гуашью рисунок цветка или цветов на основе демонстрируемых фотографий или по представлению; Развивать навыки аналитического рассматривания разной формы и строения цветов;	Практическая работа;	https://stranamasterov.ru/
3.6.	Тематическая композиция «Времена года». Контрастные цветовые состояния времён года. Работа гуашью, в технике аппликации или в смешанной технике.	1	0	1	17.11.2022	Выполнить изображения разных времён года; Рассуждать и объяснять, какого цвета каждое время года и почему, как догадаться по цвету изображений, какое это время года;	Самооценка с использованием «Оценочного листа»; Устный опрос. Практическая работа;	Классическая музыка Classic-music.ru (classic-music.ru) https://prostoykarandash.ru/ https://urok.1sept.ru/

3.7.	Техника монотипии. Представления о симметрии. Развитие ассоциативного воображения.	0.5	0	0.5	21.11.2022	Иметь представления о свойствах печатной техники; Осваивать технику монотипии для развития живописных умений и воображения; Осваивать свойства симметрии;	Практическая работа;	Классическая музыка Classic-music.ru (classic-music.ru) https://prostoykarandash.ru/ https://urok.1sept.ru/
Итого по модулю 3		5						
Модуль 4. Скульптура								
4.1.	Изображение в объёме. Приёмы работы с пластилином; дощечка, стек, тряпочка.	0.5	0	0.5	25.11.2022	Наблюдать, воспринимать выразительные образные объёмы в природе: на что похожи формы облаков, камней, коряг, картофелин и др. (в классе на основе фотографий); Осваивать первичные навыки лепки — изображения в объёме;	Практическая работа; Устный опрос;	https://prostoykarandash.ru/ https://urok.1sept.ru/
4.2.	Лепка зверушек из цельной формы (черепашки, ёжика, зайчика и т. д.). Приёмы вытягивания, вдавливания, сгибания, скручивания.	1	1	0	29.11.2022	Рассматривать и характеризовать глиняные игрушки известных народных художественных промыслов; Анализировать строение формы, частей и пропорций игрушки выбранного промысла; Осваивать этапы лепки формы игрушки и её частей;	Самооценка с использованием «Оценочного листа»; Практическая работа;	Классическая музыка Classic-music.ru (classic-music.ru) https://prostoykarandash.ru/ https://urok.1sept.ru/
4.3.	Бумажная пластика. Овладение первичными приёмами надрезания, закручивания, складывания в работе над объёмной аппликацией.	0.5	0	0.5	02.12.2022	Осваивать приёмы создания объёмных изображений из бумаги; Приобретать опыт коллективной работы по созданию в технике аппликации панно из работ учащихся;	Самооценка с использованием «Оценочного листа»; Практическая работа;	Классическая музыка Classic-music.ru (classic-music.ru) https://prostoykarandash.ru/ https://urok.1sept.ru/
4.4.	Лепка игрушки по мотивам одного из наиболее известных народных художественных промыслов (дымковская, каргопольская игрушки или по выбору учителя с учётом местных промыслов).	1	0	1	07.12.2022	Рассматривать и характеризовать глиняные игрушки известных народных художественных промыслов; Анализировать строение формы, частей и пропорций игрушки выбранного промысла; Осваивать этапы лепки формы игрушки и её частей;	Практическая работа;	Классическая музыка Classic-music.ru (classic-music.ru) https://prostoykarandash.ru/ https://urok.1sept.ru/
4.5.	Объёмная аппликация из бумаги и картона.	1	0	1	09.12.2022	Наблюдать, воспринимать выразительные образные объёмы в природе: на что похожи формы облаков, камней, коряг, картофелин и др. (в классе на основе фотографий); Осваивать первичные навыки лепки — изображения в объёме; Лепить из целого куска пластилина мелких зверушек путём вытягивания, вдавливания; Овладеть первичными навыками работы в объёмной аппликации и коллаже; Осваивать навыки объёмной аппликации (например, изображение птицы — хвост, хохолок, крылья на основе простых приёмов работы с бумагой);	Практическая работа; Тестирование;	Классическая музыка Classic-music.ru (classic-music.ru) https://prostoykarandash.ru/ https://urok.1sept.ru/
Итого по модулю 4		4						

Модуль 5. Декоративно-прикладное искусство								
5.1.	Узоры в природе.	1	0	1	17.12.2022	Рассматривать и эстетически характеризовать различные примеры узоров в природе (на основе фотографий); Приводить примеры и делать ассоциативные сопоставления с орнаментами в предметах декоративно-прикладного искусства;	Практическая работа;	Классическая музыка Classic-music.ru (classic-music.ru) https://prostoykarandash.ru/ https://urok.1sept.ru/
5.2.	Наблюдение узоров в живой природе (в условиях урока на основе фотографий). Эмоционально-эстетическое восприятие объектов действительности. Ассоциативное сопоставление с орнаментами в предметах декоративно-прикладного искусства.	1	0	1	21.12.2022	Рассматривать и эстетически характеризовать различные примеры узоров в природе (на основе фотографий); Приводить примеры и делать ассоциативные сопоставления с орнаментами в предметах декоративно-прикладного искусства;	Самооценка с использованием «Оценочного листа»; Устный опрос;	Классическая музыка Classic-music.ru (classic-music.ru) https://prostoykarandash.ru/ https://urok.1sept.ru/
5.3.	Представления о симметрии и наблюдение её в природе. Последовательное ведение работы над изображением бабочки по представлению, использование линии симметрии при составлении узора крыльев.	0.5	0	0.5	12.01.2023	Приобретать опыт использования правил симметрии при выполнении рисунка; Рассматривать и характеризовать примеры художественно выполненных орнаментов;	Практическая работа;	https://prostoykarandash.ru/ https://urok.1sept.ru/
5.4.	Узоры и орнаменты, создаваемые людьми, и разнообразие их видов. Орнаменты геометрические и растительные.	1	0	1	20.01.2023	Определять в предложенных орнаментах мотивы изображения: растительные, геометрические, анималистические; Рассматривать орнаменты в круге, полосе, квадрате в соответствии с оформляемой предметной поверхностью;	Самооценка с использованием «Оценочного листа»; Практическая работа;	Классическая музыка Classic-music.ru (classic-music.ru) https://prostoykarandash.ru/ https://urok.1sept.ru/
5.5.	Декоративная композиция в круге или полосе.	0.5	0	0.5	28.01.2023	Рассматривать орнаменты в круге, полосе, квадрате в соответствии с оформляемой предметной поверхностью;	Практическая работа;	https://urok.1sept.ru/
5.6.	Орнамент, характерный для игрушек одного из наиболее известных народных художественных промыслов. Дымковская, каргопольская игрушка или по выбору учителя с учётом местных промыслов.	1	0	1	03.02.2023	Рассматривать и характеризовать орнамент, украшающий игрушку выбранного промысла; Выполнить на бумаге красками рисунок орнамента выбранной игрушки; Выполнить рисунок игрушки выбранного художественного промысла или, предварительно покрыв вылепленную игрушку белилами, нанести орнаменты на свою игрушку, сделанную по мотивам народного промысла;	Самооценка с использованием «Оценочного листа»; Устный опрос. Практическая работа;	Классическая музыка Classic-music.ru (classic-music.ru) https://prostoykarandash.ru/ https://urok.1sept.ru/
5.7.	Оригами — создание игрушки для новогодней ёлки. Приёмы складывания бумаги.	1	0	1	09.02.2023	Осваивать технику оригами, сложение несложных фигурок;	Практическая работа;	Классическая музыка Classic-music.ru (classic-music.ru) https://prostoykarandash.ru/ https://urok.1sept.ru/
5.8.	Форма и украшение бытовых предметов.	0.5	0	0.5	15.02.2023	Узнавать о работе художника по изготовлению бытовых вещей; Осваивать навыки работы с бумагой, ножницами, клеем, подручными материалами;	Практическая работа; Тестирование;	Классическая музыка Classic-music.ru (classic-music.ru) https://prostoykarandash.ru/ https://urok.1sept.ru/

5.9.	Приёмы бумагопластики. Сумка или упаковка и её декор.	0.5	0	0.5	24.02.2023	Осваивать технику оригами, сложение несложных фигурок; Узнавать о работе художника по изготовлению бытовых вещей; Осваивать навыки работы с бумагой, ножницами, клеем, подручными материалами;	Практическая работа;	https://urok.1sept.ru/
Итого по модулю 5		7						
Модуль 6. Архитектура								
6.1.	Наблюдение разнообразия архитектурных построек в окружающем мире по фотографиям, обсуждение их особенностей и составных частей зданий.	1	0	1	02.03.2023	Рассматривать и сравнивать различные здания в окружающем мире (по фотографиям); Анализировать и характеризовать особенности и составные части рассматриваемых зданий; Выполнить рисунок придуманного дома на основе полученных впечатлений (техника работы может быть любой, например с помощью мелких печаток);	Самооценка с использованием «Оценочного листа»; Практическая работа;	https://urok.1sept.ru/
6.2.	Освоение приёмов конструирования из бумаги. Складывание объёмных простых геометрических тел. Овладение приёмами склеивания деталей, надрезания, вырезания деталей, использование приёмов симметрии.	1	0	1	09.03.2023	Осваивать приёмы складывания объёмных простых геометрических тел из бумаги (параллелепипед, конус, пирамида) в качестве основы для домиков; Осваивать приёмы склеивания деталей, симметричного надрезания, вырезания деталей и др., чтобы получились крыши, окна, двери, лестницы для бумажных домиков;	Самооценка с использованием «Оценочного листа»; Устный опрос. Практическая работа;	https://urok.1sept.ru/
6.3.	Макетирование (или создание аппликации) пространственной среды сказочного города из бумаги, картона или пластилина.	1	1	0	15.03.2023	Макетировать в игровой форме пространство сказочного городка (или построить городок в виде объёмной аппликации);	Практическая работа;	https://urok.1sept.ru/
Итого по модулю 6		3						
Модуль 7. Восприятие произведений искусства								
7.1.	Восприятие произведений детского творчества. Обсуждение сюжетного и эмоционального содержания детских работ.	1	0	1	23.03.2023	Осваивать опыт восприятия художественных иллюстраций в детских книгах в соответствии с учебной установкой;	Самооценка с использованием «Оценочного листа»; Устный опрос;	https://urok.1sept.ru/
7.2.	Художественное наблюдение окружающего мира (мира природы) и предметной среды жизни человека в зависимости от поставленной аналитической и эстетической задачи наблюдения (установки).	1	0	0.5	05.04.2023	Приобретать опыт зрительских умений, включающих необходимые знания, внимание к позиции автора и соотнесение с личным жизненным опытом зрителя; Рассказывать и обсуждать зрительские впечатления и мысли;	Практическая работа;	https://urok.1sept.ru/
7.3.	Рассматривание иллюстраций к детским книгам на основе содержательных установок учителя в соответствии с изучаемой темой.	0.5	0	0.5	13.04.2023	Осваивать опыт восприятия художественных иллюстраций в детских книгах в соответствии с учебной установкой;	Практическая работа; Устный опрос;	https://urok.1sept.ru/

7.4.	Знакомство с живописной картиной.	0.5	0	0.5	19.04.2023	Рассказывать и обсуждать зрительские впечатления и мысли; Знать основные произведения изучаемых художников;	Практическая работа;	https://urok.1sept.ru/
7.5.	Обсуждение произведений с ярко выраженным эмоциональным настроением или со сказочным сюжетом. Произведения В. М. Васнецова, М. А. Врубеля и других художников (по выбору учителя).	0.5	0	0.5	27.04.2023	Рассказывать и обсуждать зрительские впечатления и мысли; Знать основные произведения изучаемых художников;	Самооценка с использованием «Оценочного листа»; Устный опрос;	https://urok.1sept.ru/
7.6.	Художник и зритель. Освоение зрительских умений на основе получаемых знаний и творческих установок наблюдения.	0.5	0	0.5	04.05.2023	Приобретать опыт зрительских умений, включающих необходимые знания, внимание к позиции автора и соотнесение с личным жизненным опытом зрителя; Рассказывать и обсуждать зрительские впечатления и мысли; Знать основные произведения изучаемых художников;	Практическая работа;	https://urok.1sept.ru/
7.7.	Ассоциации из личного опыта учащихся и оценка эмоционального содержания произведений.	0.5	0.5	0	12.05.2023	Приобретать опыт зрительских умений, включающих необходимые знания, внимание к позиции автора и соотнесение с личным жизненным опытом зрителя;	Практическая работа;	https://urok.1sept.ru/
7.8.	Произведения И. И. Левитана, А. Г. Венецианова И. И. Шишкина, А. А. Пластова, К. Моне, В. Ван Гога и других художников (по выбору учителя) по теме «Времена года»	0.5	0	0.5	18.05.2023	Осваивать опыт эстетического, эмоционального общения со станковой картиной; Приобретать опыт зрительских умений, включающих необходимые знания, внимание к позиции автора и соотнесение с личным жизненным опытом зрителя; Рассказывать и обсуждать зрительские впечатления и мысли; Знать основные произведения изучаемых художников;	Устный опрос;	https://urok.1sept.ru/
Итого по модулю 7		5						
Модуль 8. Азбука цифровой графики								
8.1.	Фотографирование мелких деталей природы, запечатление на фотографиях ярких зрительных впечатлений.	0.5	0	0.5	26.05.2023	Приобретать опыт фотографирования с целью эстетического и целенаправленного наблюдения природы; Приобретать опыт обсуждения фотографий с точки зрения цели сделанного снимка, значимости его содержания, его композиции;	Практическая работа;	https://urok.1sept.ru/
8.2.	Обсуждение в условиях урока ученических фотографий, соответствующих изучаемой теме.	0.5	0	0.5	29.05.2023	Приобретать опыт обсуждения фотографий с точки зрения цели сделанного снимка, значимости его содержания, его композиции;	Практическая работа;	https://urok.1sept.ru/
Итого по модулю 8		1						

ОБЩЕЕ КОЛИЧЕСТВО ЧАСОВ ПО ПРОГРАММЕ	33	3	29.5	
-------------------------------------	----	---	------	--

**Поурочное планирование уроков изобразительного искусства в 1 классе
(2022 - 2023 уч/год)**

№ п\п	Тема урока	Количество часов			Дата изучения	Виды, формы контроля
		Всего	Контрольные работы	Практические работы		
Ты изображаешь. Знакомство с Мастером Изображения (9 ч)						
1	Изображения всюду вокруг нас	1				Фронтальный опрос
2	Мастер Изображения учит видеть	1				индивидуальные творческие работы учащихся
3	Изображать можно пятном	1				индивидуальные творческие работы учащихся
4	Изображать можно в объеме	1				индивидуальные творческие работы учащихся
5	Изображать можно линией	1				индивидуальные творческие работы учащихся
6	Разноцветные краски	1				индивидуальные творческие работы учащихся
7	Разноцветные краски	1				индивидуальные творческие работы учащихся
8	Изображать можно и то, что невидимо (настроение)	1				индивидуальные творческие работы учащихся
9	Итоги четверти. Выставка работ.	1				Фронтальный опрос
Ты украшаешь. Знакомство с Мастером Украшения (7 ч)						
10	Мир природы полон украшений. Украшение крыльев бабочки	1				индивидуальные творческие работы учащихся
11	Красоту надо уметь замечать	1				индивидуальные творческие работы учащихся

12	Узоры, которые создали люди	1				индивидуальные творческие работы учащихся
13	Узоры, которые создали люди	1				индивидуальные творческие работы учащихся
14	Как украшает себя человек	1				индивидуальные творческие работы учащихся
15	Как украшает себя человек	1				индивидуальные творческие работы учащихся
16	«Мастер Украшения» помогает сделать праздник. Новогодние гирлянды, звёзды. Итоги четверти. Выставка работ.	1				Фронтальный опрос
Ты строишь. Знакомство с Мастером Постройки (9 ч)						
17	Постройки в нашей жизни	1				индивидуальные творческие работы учащихся
18	Дома бывают разными	1				индивидуальные творческие работы учащихся
19	Домики, которые построила природа	1				индивидуальные творческие работы учащихся
20	Дом снаружи и внутри	1				индивидуальные творческие работы учащихся
21	Строим город	1				индивидуальные творческие работы учащихся
22	Строим город	1				индивидуальные творческие работы учащихся
23	Все имеет свое строение	1				индивидуальные творческие работы учащихся
24	Строим вещи	1				индивидуальные творческие

						работы учащихся
25	Город, в котором мы живем (обобщение темы)	1				индивидуальные творческие работы учащихся
Изображение, украшение, постройка всегда помогают друг другу (8ч)						
26	«Мастера Изображения, Постройки, Украшения всегда работают вместе». Узнаём работу каждого Мастера в своих работах и в произведениях мастеров искусства. Беседа.	1				Фронтальный опрос
27	«Сказочная страна». Коллективная работа	1				коллективная творческая работа учащихся
28	«Сказочная страна». Коллективная работа	1				коллективная творческая работа учащихся
29	«Мастера» помогают нам увидеть мир сказки и иллюстрировать его.	1				индивидуальные творческие работы учащихся
30	«Мастера» помогают нам увидеть мир сказки и иллюстрировать его.	1				индивидуальные творческие работы учащихся
31	Экскурсия на берег реки.	1				Фронтальный опрос
32	«Весна», рисование «по впечатлениям» от природы.	1				индивидуальные творческие работы учащихся
33	Итоги года. Выставка работ.	1				индивидуальные творческие работы учащихся

УЧЕБНО-МЕТОДИЧЕСКОЕ ОБЕСПЕЧЕНИЕ ОБРАЗОВАТЕЛЬНОГО ПРОЦЕССА

ОБЯЗАТЕЛЬНЫЕ УЧЕБНЫЕ МАТЕРИАЛЫ ДЛЯ УЧЕНИКА

Изобразительное искусство. 1 класс/Неменская Л.А.; под редакцией Неменского Б.М., Акционерное общество «Издательство «Просвещение»;

Введите свой вариант:

МЕТОДИЧЕСКИЕ МАТЕРИАЛЫ ДЛЯ УЧИТЕЛЯ

Поурочные разработки по изобразительному искусству .Неменский Б.М., Неменская Л.А., Каратаева Е.И. изобразительное искусство 1 класс УМК "Школа России"

Москва "Учебная литература"

ЦИФРОВЫЕ ОБРАЗОВАТЕЛЬНЫЕ РЕСУРСЫ И РЕСУРСЫ СЕТИ ИНТЕРНЕТ

artlib.ru

artchive.ru

Классическая музыка | Classic-music.ru (classic-music.ru)

<https://prostoykarandash.ru/>

<https://urok.1sept.ru/>

<https://stranamasterov.ru/>

МАТЕРИАЛЬНО-ТЕХНИЧЕСКОЕ ОБЕСПЕЧЕНИЕ ОБРАЗОВАТЕЛЬНОГО

ПРОЦЕССА

УЧЕБНОЕ ОБОРУДОВАНИЕ

Таблицы по цветоведению, построению орнамента; Схемы рисования предметов, растений, животных; Таблицы по ДПИ;

Демонстрационные материалы; Разнообразные художественные материалы.

ОБОРУДОВАНИЕ ДЛЯ ПРОВЕДЕНИЯ ПРАКТИЧЕСКИХ РАБОТ

Мультимедийный проектор,

Ноутбук;

Музыкальные колонки

Описание контрольно- измерительных материалов

По предмету – изобразительное искусство

Класс_- 1

Форма – проверочная работа

Учитель – Рамих М.В.

Раздел 1.

Паспорт контрольно-измерительных материалов по изобразительному искусству в 1 классе

1. Назначение контрольно- измерительных материалов

Цель - контроль усвоения предметных и (или) метапредметных результатов образования, установление их соответствия планируемым

№	КЭС	Уровень сложности	Тип задания ВО КО РО	Максимальный балл за выполнение задания	Примерное время выполнения задания
---	-----	-------------------	-------------------------------	---	------------------------------------

результатам освоения основной образовательной программы соответствующего уровня образования в 1 классе.

2. Документы, определяющие содержание КИМ

Содержание КИМ определяют

федеральный государственный образовательный стандарт начального общего образования, утвержденный приказом Минобрнауки России от 6 октября 2009 г. № 373;

федеральный компонент государственного образовательного стандарта, утвержденный приказом Минобрнауки России от 5 марта 2004 г. № 1089;

образовательная программа начального общего образования, утвержденная приказом № _____

основная образовательная программа основного общего образования, утвержденная приказом № _____

3. Подходы к отбору содержания, разработке структуры КИМ

Объектами контроля выступают дидактические единицы знаний и требования к формированию универсальных учебных действий (умений), закрепленных в образовательном стандарте.

Для проведения контроля разработан 1 вариант заданий КИМ.

Основная часть

1	Различать виды художественной деятельности (графика, живопись, архитектура, скульптура, декоративно – прикладное искусство)	Б	ВО	5	2
2	Узнавать, воспринимать, описывать и оценивать эмоционально, шедевры своего, национального и мирового искусства, изображающие природу, человека, различные стороны окружающего мира и жизненных явлений.	Б	ВО	3	4
3	Различать основные и составные, теплые и холодные цвета	Б	КО	4	3
4	Понимать, с какой целью художники используют в своих картинах основные и составные, теплые и холодные цвета	Б	КО	3	3
5	Сравнивать и анализировать геометрическую форму предмета	Б	КО	4	4
6	Использовать декоративные элементы, геометрические, растительные узоры для украшения своих изделий	Б	РО	3	4

Дополнительная часть

7	Выбирать художественные материалы, средства художественной	П	РО	3	20
---	--	---	----	---	----

выразительности для создания образов природы, человека, явлений и передачи своего отношения к ним				
---	--	--	--	--

4. Характеристика структуры и содержания КИМ

КИМ состоит из 2 частей, включающих в себя 7 заданий.

Часть 1 состоит из 6 заданий.

Часть 2 содержит 1 практическое задание

К каждому заданию основной части работы предлагается три-четыре варианта ответа, из которых только один правильный.

Задание дополнительной части является практическим и творческим. Ребенок самостоятельно выбирает тему для работы.

По типу заданий:

с ВО (с выбором ответа) - 2

с КО (с кратким ответом) - 3

с РО (с развернутым ответом) - 2

По уровню сложности:

Б - 6

П - 1

Максимальный первичный балл - 25

Общее время выполнения работы 40 минут

Раздел 2. Текст КИМ (при необходимости несколько вариантов)

Приложение 1

Раздел 3. Система оценивания

Правильно выполненная работа оценивается 25 баллами.

1 задание- оценивается каждый правильный ответ 1 баллом (4 балла)

2 задание- правильно описан сюжет произведения (3 балла)



3 задание- за каждую правильно определенную группу цветов– 1балл (4 балла)







4 задание- за каждую правильно определенную цветовую гамму- 1балл(3 балла)


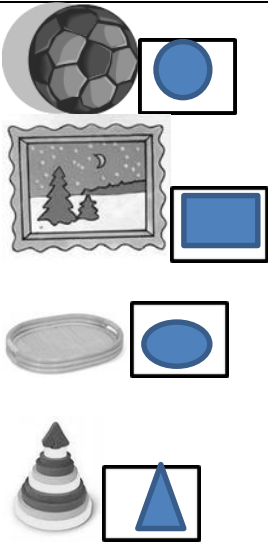
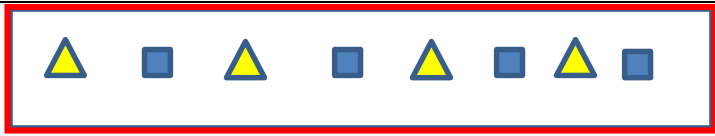
5 задание- за каждую правильно определенную и нарисованную геометрическую форму предмета- 1 балл (4 балла)

6 задание- использованы геометрические и растительные орнаменты, правильно переданы пропорции, орнамента -3 балла

7 задание- работа удовлетворяет двум критериям из трёх (3 балла)

Основная часть	
№ задания	Ответы
1. Рассмотрите репродукции расположенные на доске. Определите, к каким видам пластических искусств они относятся. Запишите рядом с названием вида искусства номер репродукции,	 Живопись-4
	 Графика-3
	 Скульптура-1
	 Архитектура-5

<p>относящейся к данному виду</p>	 <p>ДПИ</p>
<p>2. Рассмотрите репродукцию картины И. Репина «Стрекоза». Расскажи, что изобразил художник, какие чувства у тебя вызывает это произведение. Выбери и подчеркни нужное.</p>	 <p>На картине изображена девочка. Она сидит на заборе, её освещает летнее теплое солнце. Вокруг природа и много света. Девочке хорошо. Картина вызывает чувство радости, потому что художник использовал светлые краски.</p>
<p>3. Определи группы цветов. Запиши номер, относящийся к данной группе цветов.</p>	<p>1  составные</p> <p>2  теплые</p> <p>3  основные</p> <p>4  холодные</p>

<p>4.Рассмотри репродукции картин, определи и запиши цветовую гамму каждой картины: теплая, ледяная, холодная</p>	 <p>ледяная</p> <p>холодная</p> <p>теплая</p>
<p>5.Определи и нарисуй геометрическую форму предмета</p>	
<p>6.Укрась шарфик для мамы, используя знакомые тебе орнаменты.</p>	

Дополнительная часть	
№ задания	Ответы
<p>1. Создай композицию на плоскости на одну из предложенных ниже тем. «Моя семья»,</p>	<p>1) художественный материал выбран соответственно замыслу; 2) размещение на листе правильное (размеры фигур и их местоположение соответствует размерам)</p>

<p>«Мои друзья», «Весна пришла», «На перемене».</p> <p>Художественный материал, наиболее точно соответствующий задуманному тобой образу, выбери самостоятельно.</p>	<p>листа) - для работы, выполненной на плоскости;</p> <p>3) образы достаточно выразительны.</p>
---	---

Критерии оценивания

Уровень предметных умений	Н уровень	С уровень	П уровень	В уровень
Первичные баллы	0-12	13-17	18-21	22-25

Приложение 1

**Итоговая контрольная работа по
изобразительному искусству для 1 класса**

ОСНОВНАЯ ЧАСТЬ

- 1) Рассмотри репродукции, расположенных на доске. Определи, к каким видам пластических искусств они относятся. Запиши рядом с названием вида искусства номер репродукции, относящейся к данному виду.


Живопись Графика Скульптура Архитектура ДПИ

- 2) Рассмотри репродукцию картины И. Репина «Стрекоза». Расскажи, что изобразил художник, какие чувства у тебя вызывает это произведение. Выбери и подчеркни нужное.
На картине изображена девочка. Она сидит на (заборе, стуле, кресле), её освещает (летнее, теплое солнце, зимнее, холодное солнце). Вокруг природа и много света, девочке (плохо, хорошо). Картина вызывает чувство (радости, грусти, тревоги), потому что художник использовал (светлые, темные) краски.

- 3) Определи группы цветов. Запиши номер, относящийся к данной группе цветов.
- основные составные теплые холодные

- 4) Рассмотри репродукции картин, определи цветовую гамму каждой картины. Поставь номер.
- теплая холодная ледяная.

- 5) Определи и нарисуй геометрическую форму предмета.



6

Укрась шарфик для мамы, используя знакомые тебе орнаменты

ДОПОЛНИТЕЛЬНАЯ ЧАСТЬ

7

Создай композицию на плоскости на одну из предложенных ниже тем.
«Моя семья», «Мои друзья», «На перемене», «Весна пришла»
Художественный материал, наиболее точно соответствующий задуманному
тобой образу, выберите самостоятельно.

