

# ОТЧЕТ О ФИНАНСОВЫХ РЕЗУЛЬТАТАХ ДЕЯТЕЛЬНОСТИ

на 1 января 2023 г.

Главный распорядитель, распорядитель, получатель бюджетных средств,  
главный администратор, администратор доходов бюджета,  
главный администратор, администратор источников  
финансирования дефицита бюджета

МУНИЦИПАЛЬНОЕ КАЗЕННОЕ ОБЩЕОБРАЗОВАТЕЛЬНОЕ  
УЧРЕЖДЕНИЕ ХАНТЫ-МАНСИЙСКОГО РАЙОНА "СРЕДНЯЯ  
ОБЩЕОБРАЗОВАТЕЛЬНАЯ ШКОЛА С. КЫШИК"

Наименование бюджета (публично-правового образования)

Бюджет Ханты-Мансийского района

Периодичность:

годовая

Единица измерения:

руб.

	КОДЫ
Форма по ОКУД	0503121
Дата	01.01.2023
	ПБС
по ОКПО	56081281
ИНН	8618004764
Глава по БК	023
по ОКМО	71829000
по ОКЕИ	383

Наименование показателя	Код строки	Код по КОСГУ	Бюджетная деятельность	Средства во временном распоряжении	Итого
1	2	3	4	5	6
<i>Доходы (стр. 020 + стр. 030 + стр. 040 + стр. 050 + стр. 060 + стр. 070 + стр. 090 + стр. 100 + стр. 110)</i>	010	100	892 182,00	0,00	892 182,00
<i>Налоговые доходы</i>	020	110	0,00	X	0,00
в том числе:			0,00	X	0,00
<i>Доходы от собственности</i>	030	120	0,00	X	0,00
в том числе:			0,00	X	0,00
<i>Доходы от оказания платных услуг (работ), компенсаций затрат</i>	040	130	892 182,00	X	892 182,00
в том числе:					
Доходы от оказания платных услуг (работ)		131	892 182,00	X	892 182,00
<i>Штрафы, пени, неустойки, возмещения ущерба</i>	050	140	0,00	X	0,00
в том числе:			0,00	X	0,00
<i>Безвозмездные денежные поступления текущего характера</i>	060	150	0,00	X	0,00
в том числе:			0,00	X	0,00

Наименование показателя	Код строки	Код по КОСГУ	Бюджетная деятельность	Средства во временном распоряжении	Итого
1	2	3	4	5	6
<i>Безвозмездные денежные поступления капитального характера</i>	070	160	0,00	X	0,00
в том числе:			0,00	X	0,00
<i>Доходы от операций с активами</i>	090	170	0,00	X	0,00
в том числе:			0,00	X	0,00
<i>Прочие доходы</i>	100	180	0,00	X	0,00
в том числе:			0,00	X	0,00
<i>Безвозмездные неденежные поступления в сектор государственного управления</i>	110	190	0,00	X	0,00
в том числе:			0,00	X	0,00
<i>Расходы (стр. 160 + стр. 170 + стр. 190 + стр. 210 + стр. 230 + стр. 240 + стр. 250 + стр. 260 + стр. 270)</i>	150	200	113 391 291,93	0,00	113 391 291,93
<i>Оплата труда и начисления на выплаты по оплате труда</i>	160	210	85 179 285,66	X	85 179 285,66
в том числе:					
Заработная плата		211	65 634 050,33	X	65 634 050,33
Прочие несоциальные выплаты персоналу в денежной форме		212	21 300,00	X	21 300,00
Начисления на выплаты по оплате труда		213	19 098 421,79	X	19 098 421,79
Прочие несоциальные выплаты персоналу в натуральной форме		214	425 513,54	X	425 513,54
<i>Оплата работ, услуг</i>	170	220	8 783 086,69	X	8 783 086,69
в том числе:					
Услуги связи		221	80 273,52	X	80 273,52
Транспортные услуги		222	144 029,25	X	144 029,25
Коммунальные услуги		223	4 407 451,84	X	4 407 451,84
Работы, услуги по содержанию имущества		225	1 275 222,28	X	1 275 222,28
Прочие работы, услуги		226	2 871 771,39	X	2 871 771,39
Страхование		227	4 338,41	X	4 338,41
<i>Обслуживание государственного (муниципального) долга</i>	190	230	0,00	X	0,00
в том числе:			0,00	X	0,00
<i>Безвозмездные перечисления текущего характера организациям</i>	210	240	0,00	X	0,00
в том числе:			0,00	X	0,00
<i>Безвозмездные перечисления бюджетам</i>	230	250	0,00	X	0,00



в том числе:			0,00	X	0,00
<i>Социальное обеспечение</i>	240	260	408 487,27	X	408 487,27
в том числе:					
Пособия по социальной помощи населению в натуральной форме		263	116 540,00	X	116 540,00
Социальные пособия и компенсации персоналу в денежной форме		266	291 947,27	X	291 947,27

Наименование показателя	Код строки	Код по КОСГУ	Бюджетная деятельность	Средства во временном распоряжении	Итого
1	2	3	4	5	6
<i>Расходы по операциям с активами</i>	250	270	15 450 733,31	X	15 450 733,31
в том числе:					
Амортизация		271	10 423 741,67	0,00	10 423 741,67
Расходование материальных запасов		272	5 026 991,64	0,00	5 026 991,64
<i>Безвозмездные перечисления капитального характера организациям</i>	260	280	0,00	X	0,00
в том числе:			0,00	X	0,00
<i>Прочие расходы</i>	270	290	3 569 699,00	X	3 569 699,00
в том числе:					
Налоги, пошлины и сборы		291	3 569 699,00	X	3 569 699,00
<b>Чистый операционный результат (стр. 301 - стр. 302); (стр. 310 + стр. 410)</b>	300		-112 499 109,93	0,00	-112 499 109,93
<i>Операционный результат до налогообложения (стр.010 - стр.150)</i>	301		-112 499 109,93	0,00	-112 499 109,93
<i>Налог на прибыль</i>	302		0,00	X	0,00
<i>Операции с нефинансовыми активами (стр. 320 + стр. 330 + стр. 350 + стр. 360 + стр. 370 + стр. 380 + стр. 390 + стр. 400)</i>	310		-6 833 924,95	0,00	-6 833 924,95
<i>Чистое поступление основных средств</i>	320		-8 534 287,04	0,00	-8 534 287,04
в том числе:					
увеличение стоимости основных средств	321	310	1 889 454,63	0,00	1 889 454,63
уменьшение стоимости основных средств	322	41X	10 423 741,67	0,00	10 423 741,67
<i>Чистое поступление нематериальных активов</i>	330		0,00	0,00	0,00
в том числе:					
увеличение стоимости нематериальных активов	331	320	0,00	0,00	0,00
уменьшение стоимости нематериальных активов	332	42X	0,00	0,00	0,00
<i>Чистое поступление произведенных активов</i>	350		0,00	0,00	0,00
в том числе:					
увеличение стоимости произведенных активов	351	330	0,00	0,00	0,00
уменьшение стоимости произведенных активов	352	43X	0,00	0,00	0,00
<i>Чистое поступление материальных запасов</i>	360		1 699 191,44	0,00	1 699 191,44
в том числе:					
увеличение стоимости материальных запасов	361	340	6 737 619,06	0,00	6 737 619,06
в том числе:			0,00	0,00	0,00

Наименование показателя	Код строки	Код по КОСГУ	Бюджетная деятельность	Средства во временном распоряжении	Итого
1	2	3	4	5	6
уменьшение стоимости материальных запасов	362	440	5 038 427,62	0,00	5 038 427,62
в том числе:			0,00	0,00	0,00
<i>Чистое поступление прав пользования</i>	370		0,00	0,00	0,00
в том числе:					
увеличение стоимости прав пользования	371	35X	0,00	0,00	0,00
уменьшение стоимости прав пользования	372	45X	0,00	0,00	0,00
<i>Чистое изменение затрат на изготовление готовой продукции, выполнение работ, услуг</i>	390		0,00	0,00	0,00
в том числе:					
увеличение затрат	391	X	0,00	0,00	0,00
уменьшение затрат	392	X	0,00	0,00	0,00
<i>Расходы будущих периодов</i>	400		1 170,65	0,00	1 170,65
<i>Операции с финансовыми активами и обязательствами (стр. 420 - стр. 510)</i>	410		-105 665 184,98	0,00	-105 665 184,98
<i>Операции с финансовыми активами (стр. 430 + стр. 440 + стр. 450 + стр. 460 + стр. 470 + стр. 480)</i>	420		-104 142 538,75	0,00	-104 142 538,75
<i>Чистое поступление денежных средств и их эквивалентов</i>	430		-104 586 161,26	0,00	-104 586 161,26
в том числе:					
поступление денежных средств и их эквивалентов	431	510	0,00	0,00	0,00
выбытие денежных средств и их эквивалентов	432	610	104 586 161,26	0,00	104 586 161,26
<i>Чистое поступление ценных бумаг, кроме акций</i>	440		0,00	0,00	0,00
в том числе:					
увеличение стоимости ценных бумаг, кроме акций и иных финансовых инструментов	441	520	0,00	0,00	0,00
уменьшение стоимости ценных бумаг, кроме акций и иных финансовых инструментов	442	620	0,00	0,00	0,00
<i>Чистое поступление акций и иных финансовых инструментов</i>	450		0,00	0,00	0,00
в том числе:					
увеличение стоимости акций и иных финансовых инструментов	451	530	0,00	0,00	0,00
уменьшение стоимости акций и иных финансовых инструментов	452	630	0,00	0,00	0,00


Наименование показателя	Код строки	Код по КОСГУ	Бюджетная деятельность	Средства во временном распоряжении	Итого
1	2	3	4	5	6
<i>Чистое предоставление займов</i>	460		0,00	0,00	0,00
в том числе:					
увеличение задолженности по предоставленным займам	461	540	0,00	0,00	0,00
уменьшение задолженности по предоставленным займам	462	640	0,00	0,00	0,00
<i>Чистое поступление иных финансовых активов</i>	470		0,00	0,00	0,00
в том числе:					
увеличение стоимости иных финансовых активов	471	550	0,00	0,00	0,00
уменьшение стоимости иных финансовых активов	472	650	0,00	0,00	0,00
<i>Чистое увеличение прочей дебиторской задолженности</i>	480		443 622,51	0,00	443 622,51
в том числе:					
увеличение прочей дебиторской задолженности	481	560	3 198 669,14	0,00	3 198 669,14
уменьшение прочей дебиторской задолженности	482	660	2 755 046,63	0,00	2 755 046,63
<i>Операции с обязательствами (стр. 520 + стр. 530 + стр. 540 + стр. 550 + стр.560)</i>	510		1 522 646,23	0,00	1 522 646,23
<i>Чистое увеличение задолженности по внутренним привлеченным займам</i>	520		0,00	0,00	0,00
в том числе:					
увеличение задолженности по внутренним привлеченным займам	521	710	0,00	0,00	0,00
уменьшение задолженности по внутренним привлеченным займам	522	810	0,00	0,00	0,00
<i>Чистое увеличение задолженности по внешним привлеченным займам</i>	530		0,00	0,00	0,00
в том числе:					
увеличение задолженности по внешним привлеченным займам	531	720	0,00	0,00	0,00
уменьшение задолженности по внешним привлеченным займам	532	820	0,00	0,00	0,00
<i>Чистое увеличение прочей кредиторской задолженности</i>	540		902 855,17	0,00	902 855,17
в том числе:					
увеличение прочей кредиторской задолженности	541	730	116 834 822,30	0,00	116 834 822,30
уменьшение прочей кредиторской задолженности	542	830	115 931 967,13	0,00	115 931 967,13

Наименование показателя	Код строки	Код по КОСГУ	Бюджетная деятельность	Средства во временном распоряжении	Итого
1	2	3	4	5	6
Доходы будущих периодов	550		0,00	X	0,00
Резервы предстоящих расходов	560		619 791,06	0,00	619 791,06

Руководитель  (подпись) Н.А. Герасименко (расшифровка подписи) Главный бухгалтер  (подпись) В.К. Шалагин (расшифровка подписи)

Централизованная бухгалтерия \_\_\_\_\_ (наименование, ОГРН, ИНН, КПП, местонахождение)

Руководитель (уполномоченное лицо) \_\_\_\_\_ (должность) \_\_\_\_\_ (подпись) \_\_\_\_\_ (расшифровка подписи)

Исполнитель \_\_\_\_\_ (должность)  (подпись) В.К. Шалагин (расшифровка подписи) \_\_\_\_\_ (телефон, e-mail)

28 февраля 2023 г.